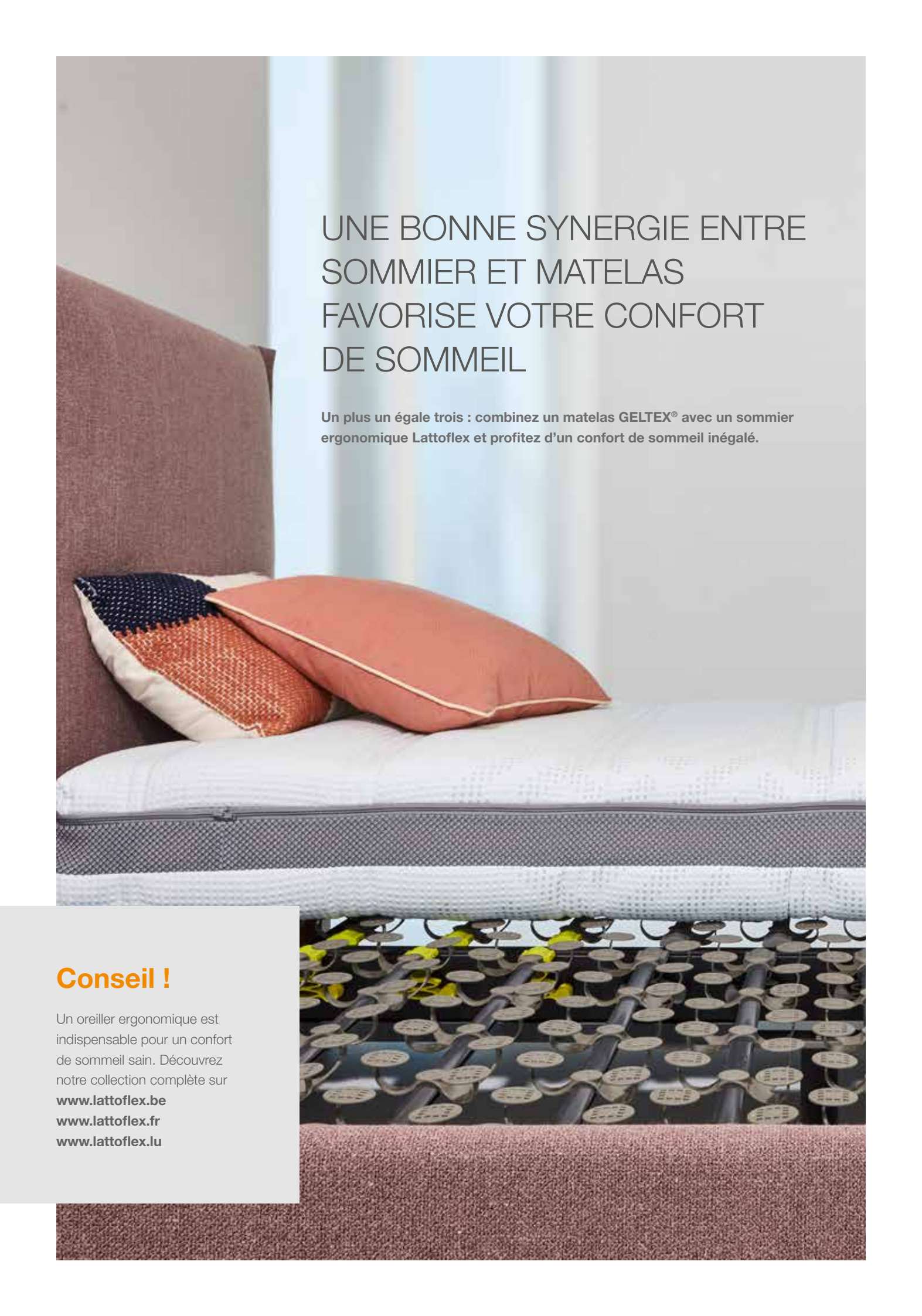


# MATELAS GELTEX®



**lattoflex**®

L'essentiel pour votre dos et votre sommeil.



## UNE BONNE SYNERGIE ENTRE SOMMIER ET MATELAS FAVORISE VOTRE CONFORT DE SOMMEIL

Un plus un égale trois : combinez un matelas GELTEX® avec un sommier ergonomique Lattoflex et profitez d'un confort de sommeil inégalé.

### Conseil !

Un oreiller ergonomique est indispensable pour un confort de sommeil sain. Découvrez notre collection complète sur [www.lattoflex.be](http://www.lattoflex.be)  
[www.lattoflex.fr](http://www.lattoflex.fr)  
[www.lattoflex.lu](http://www.lattoflex.lu)



## NOUVELLE TECHNOLOGIE INNOVANTE GELTEX®

Lattoflex innove sans cesse ! La nouvelle évolution de notre matériau à succès GELTEX® en est le meilleur exemple. Ce développement a permis de créer une collection de matelas optimisée et axée sur cinq facteurs importants qui influencent le sommeil. Parce qu'un bon repos contribue à une meilleure qualité de vie. Lattoflex a rendu cela possible depuis 60 ans.

Avec les matelas GELTEX®, nous lançons une toute nouvelle catégorie de mousse « slow resilient foam ». Grâce à cette mousse à la structure alvéolaire très ouverte et élastique, GELTEX® aide au soutien optimal de votre corps dans chaque position et absorbe la pression là où il faut. C'est essentiel pour la récupération de votre corps durant le sommeil. La structure optimisée du nouveau GELTEX® influe positivement sur l'interaction entre la répartition de la pression, le soutien du corps et la ventilation sur toute la surface de couchage du matelas.

GELTEX® peut aujourd'hui vous proposer des âmes de matelas 100 % GELTEX®. Vous avez le choix entre



différentes gradations de confort selon vos préférences personnelles. La mousse GELTEX® Support Foam forme l'âme de base et fait en pratique tout le travail. Une couche supérieure supplémentaire GELTEX® Comfort, douce et agréable, assure une qualité de couchage optimale. Résultat, votre corps peut confortablement se blottir dans le matelas et éprouver une sensation de repos.

### **DURABLE ET CONFORTABLE COMME AU PREMIER JOUR**

La nouvelle mousse GELTEX® n'est pas seulement plus performante en termes de ventilation, de répartition de la pression et de soutien. Elle ajoute désormais aussi deux piliers supplémentaires : la durabilité et la durée de vie. GELTEX® garantit non seulement, une meilleure résistance à l'humidité, la chaleur et la pression du corps, mais également une meilleure résistance de l'âme du matelas et des principes durables à travers tout le processus de production.


#### **GELTEX® Comfort foam (couche supérieure)**

*Confort agréable et unique grâce à la couche supérieure en GELTEX®.*



#### **GELTEX® Support foam (âme de base)**

*Soutien optimal du corps et répartition idéale de la pression grâce à l'âme 100 % GELTEX® du matelas. Disponible en confort Medium ou Firm.*



PROFITEZ D'UN CONFORT  
DE COUCHAGE OPTIMAL  
GRÂCE À LA NOUVELLE  
GÉNÉRATION GELTEX®

**CHAQUE MATELAS GELTEX® DISPOSE DE  
CARACTÉRISTIQUES EXCEPTIONNELLES :**

- matelas hypoallergénique
- 7 zones ergonomiques de confort
- housse amovible en double jersey, deux faces avec 180 g/m<sup>2</sup> de matières hypoallergéniques
- housse lavable à 40 °C
- convient pour sommiers fixes et réglables
- confort Medium ou Firm

	Épaisseur totale matelas	GELTEX® Support foam	GELTEX® Comfort foam	Ressorts ensachés	Renforts dans la zone épaules
<b>GELTEX® Support</b>	18 cm	16 cm	-	-	-
<b>GELTEX® Support Plus</b>	20 cm	18 cm	-	-	-
<b>GELTEX® Comfort</b>	20 cm	15 cm	3 cm	-	-
<b>GELTEX® Comfort Plus</b>	22 cm	15 cm	5 cm	-	-
<b>GELTEX® Wellness</b>	24 cm	16 cm	6 cm	-	6 cm
<b>GELTEX® Wellness Fusion</b>	26 cm	dessus 6 cm (medium ou firm) + 2 cm (firm) dessous 4 cm firm	6 cm	6 cm (260/m <sup>2</sup> )	6 cm

## GELTEX® SUPPORT

- ✓ GELTEX® Support foam 16 cm
- ✓ Matelas confortable entrée de gamme
- ✓ Bon rapport qualité-prix



## GELTEX® COMFORT

- ✓ GELTEX® Comfort Foam 3 cm
- ✓ GELTEX® Support Foam 15 cm
- ✓ Aérations spéciales en Drymesh®
- ✓ Couche de confort unique pour un confort de couchage parfait
- ✓ Ventilation supplémentaire grâce au Drymesh®



## GELTEX® WELLNESS

- ✓ GELTEX® Comfort Foam 6 cm
- ✓ Âme profilée en deux parties GELTEX® Support foam 16 cm avec GELTEX® Comfort Foam 6 cm dans la région des épaules
- ✓ Aérations spéciales en Drymesh®
- ✓ Zone épaules et hanches
- ✓ Soutien optimal du corps



## GELTEX® SUPPORT PLUS

- ✓ GELTEX® Support foam 18 cm
- ✓ Bon rapport qualité-prix
- ✓ 2 cm supplémentaire de soutien et de ventilation



## GELTEX® COMFORT PLUS

- ✓ GELTEX® Comfort Foam 5 cm
- ✓ GELTEX® Support Foam 15 cm
- ✓ Aérations spéciales en Drymesh®
- ✓ Couche de confort plus épaisse pour un meilleur confort de couchage
- ✓ Ventilation supplémentaire grâce au Drymesh®



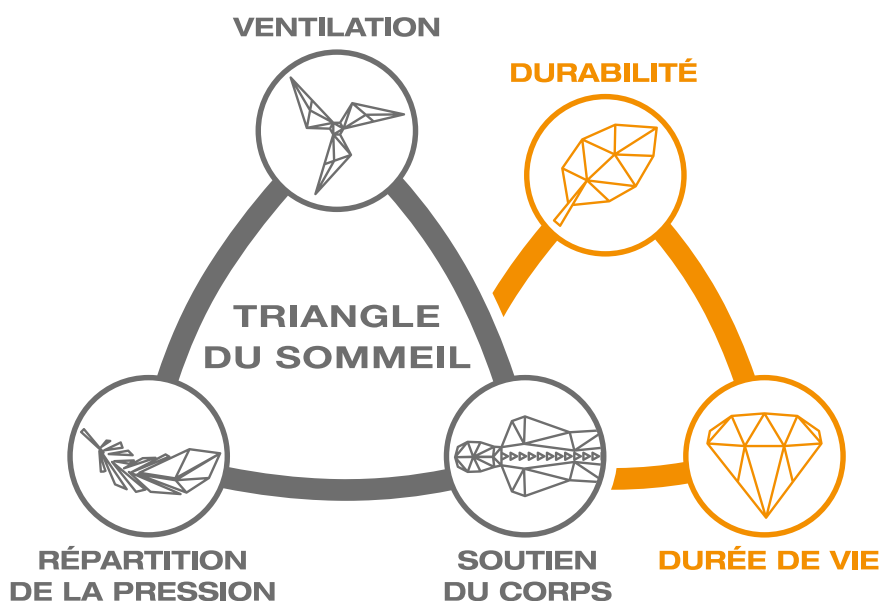
## GELTEX® WELLNESS FUSION

- ✓ GELTEX® Comfort Foam 6 cm
- ✓ Âme profilée en 3 parties :
  - dessus** : GELTEX® Support Foam 6 cm (medium ou firm) + 2 cm (medium) avec GELTEX® Comfort Foam dans la région des épaules
  - milieu** : âme en ressort Pocket 6 cm (260 ressorts per m<sup>2</sup>)
  - dessous** : GELTEX® Support Foam 4 cm (firm)
- ✓ Aérations spéciales en Drymesh®
- ✓ Zone épaules et hanches
- ✓ Soutien optimisé grâce à la combinaison de ressorts ensachés et GELTEX®



# GELTEX® FAIT LA DIFFÉRENCE

Un système de couchage sain doit obtenir des résultats optimaux à trois niveaux : ventilation, répartition de la pression et soutien du corps. GELTEX® va au-delà de ces trois critères. Grâce à la technologie innovante, nous pouvons ajouter aujourd'hui deux nouveaux critères : la durabilité et la durée de vie.



## VENTILATION OPTIMALE DANS VOTRE MATELAS

La nouvelle mousse est perméable à l'air et a une structure alvéolaire ouverte :

- assure une bonne ventilation à travers tout le matelas
- évacue mieux la chaleur et la transpiration de votre corps
- améliore la qualité du sommeil
- allonge la durée de vie de votre matelas

## RÉPARTITION IDÉALE DE LA PRESSION

Une répartition parfaite de la pression dans toutes les couches du matelas, sur toute la surface :

- s'adapte automatiquement à chaque mouvement du corps
- permet de vous retourner en souplesse sans déranger votre sommeil pour un meilleur repos

## SOUTIEN CORRECT

L'âme du matelas est entièrement constituée de mousse GELTEX® :

- le dos et la colonne vertébrale reçoivent un soutien adéquat là où il faut
- les muscles et la colonne vertébrale peuvent se régénérer parfaitement durant la nuit

## DURABILITÉ

Avec GELTEX®, Lattoflex vise la durabilité et le respect de l'environnement :

- application des principes de conception écologique, évite les déchets de fabrication
- réduction des émissions de CO<sup>2</sup> en utilisant une matière première révolutionnaire (CO<sup>2</sup> polyol)

## PLUS LONGUE DURÉE DE VIE

Les matelas avec la nouvelle mousse GELTEX® résistent mieux à l'humidité, la chaleur et à la pression du corps :

- pas de perte de confort au fil des ans
- assure une plus longue durée de vie pour votre matelas

- 
- Jamais trop chaud ni trop froid**
  - Répartition idéale de la pression sur tout le corps**
  - Soutien correct dans chaque position de sommeil**
  - Matériaux durables fabriqués dans le respect de l'environnement**
  - Meilleure résistance à l'humidité, la chaleur et la pression du corps**





## DOUBLE GARANTIE

**Nous sommes certains que vous serez satisfait de votre matelas Lattoflex® GELTEX®. C'est pourquoi nous vous offrons deux fois une garantie.**

### **2 + 8 ANS DE GARANTIE DÉGRESSIVE\***

En plus de la garantie légale de deux ans, nous vous offrons 8 ans de garantie supplémentaire dégressive. Cette garantie prend effet dès la livraison et concerne tous les défauts cachés et les matériaux défectueux.

Pendant la première et la deuxième année, la garantie légale est complète et couvre tous les frais de réparation, de remplacement ou de transport. Nous tenons compte ensuite d'une réduction de valeur due à la vétusté.

### **GARANTIE DE SATISFACTION GELTEX®\***

Votre matelas ne répond pas entièrement à vos attentes ? Après 30 jours et dans les 90 jours après la livraison, vous pouvez alors faire valoir la Garantie de Satisfaction. Pourquoi seulement après 30 jours ? Parce que votre corps doit d'abord s'habituer au nouveau matelas. Un certain inconfort est possible au début à cause des tensions musculaires. Cela ne signifie pas que le matelas ne vous convient pas. L'inconfort est provoqué par la nouvelle position et la modification du soutien du corps. Ce n'est normalement que provisoire.

### **CONDITIONS\***

Vous pouvez échanger une seule fois l'âme (d'un même matelas, de Firm vers Medium et l'inverse) entre 30 et 90 jours après la livraison de votre matelas GELTEX® et après inscription en ligne. Cette garantie est valable pour un matelas GELTEX® utilisé en combinaison avec un sommier adéquat et correctement installé.

**\*Plus de détails sur**

**[www.lattoflex.be](http://www.lattoflex.be), [www.lattoflex.fr](http://www.lattoflex.fr), [www.lattoflex.lu](http://www.lattoflex.lu)**

# **lattoflex®**

L'essentiel pour votre dos et votre sommeil.